

STAUF

seit 1828



STAUF D 5

Дисперсионный клей для покрытий из ПВХ



Технический паспорт

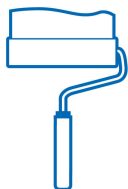
Номер продукта	✓ 141330
Особые возможности	<ul style="list-style-type: none">✓ хорошее свойство на схватывание✓ долгое время укладки✓ высокая конечная прочность✓ хорошая начальная клеящая способность✓ высокая способность выдерживать точность размеров
Соответствующие напольные покрытия	<ul style="list-style-type: none">✓ дизайнерские покрытия из ПВХ (LVT)✓ ПВХ однородный/разнородный, плитки кварц-винил✓ PVC-покрытия для спортивных площадок из поливинилхлорида и конструкций с точечной и эластичной поверхностью✓ Покрытия хлорвинил
Соответствующие основания	<ul style="list-style-type: none">✓ Сульфат-кальциевые (текучие) стяжки✓ Двойной пол✓ Деревянные основания (паркет, доски)✓ Шпаклевки STAUF✓ Древесно-стружечные плиты (P4 к P7), плиты OSB (OSB/2 к OSB/4)✓ Гипсо-волоконистые плиты без покрытия✓ Цементные стяжки
Соответствующие выравнивающие смеси	<ul style="list-style-type: none">✓ STAUF XP 20✓ STAUF GS✓ STAUF GS Stand✓ STAUF GS Basic✓ STAUF FZ✓ STAUF XP 10✓ STAUF RM✓ STAUF SSP RAPID
Соответствующие подложки	✓ сделать запрос
Свойства продукта	<ul style="list-style-type: none">✓ устойчивый к старению✓ подходит для полов с подогревом✓ хорошая схватываемость✓ быстро достигает прочности

	✓	подходит для стульев на колёсиках согласно DIN 12529
Цвет	✓	кремового цвета
Расход на м ²	✓	300г с помощью зубчатого шпателя 1
Время укладки	✓	2 – 25 мин при температуре 20 °С
Время для подсушки перед укладкой	✓	5 - 15 минут
Допустимая нагрузка	✓	через 24 часа
Климатические условия в помещении для применения	✓	температура не ниже 18°C, относительная влажность воздуха 75%, максимальная влажность воздуха 65 %
Требования к транспортировке	✓	беречь от мороза
Условия хранения	✓	беречь от мороза
	✓	в сухом месте
	✓	хранить в прохладном месте
Срок хранения	✓	9 месяцев
Giscode	✓	D1
Ecode	✓	EC1 plus
Стандартная упаковка	✓	14 кг Пластмассовое ведро



ПРОВЕРКА ОСНОВАНИЯ

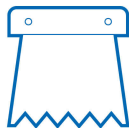
Перед укладкой проверить основание согласно DIN 18365. Среди прочего, основание должно быть прочным на сжатие и прочным на разрыв, не иметь трещин, иметь поверхностную прочность, быть просохнувшим в течение продолжительного времени, ровным, чистым и свободным от разделительных материалов, обожженных слоев и т.д. Также необходимо оценить пористость и шероховатость поверхности. Следует проверить содержание влаги и абсорбционную способность цементных (текучих) и сульфат-кальциевых (текучих) стяжек, а также влажность воздуха в помещении и температуру основания.



ПОДГОТОВКА ОСНОВАНИЯ

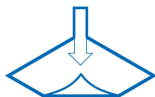
Подготовка основания обеспечивает готовность основания к укладке, в частности, основание должно быть чистым, прочным, шероховатым, при необходимости, способным впитывать влажность, ровным, просохнувшим в продолжении длительного времени, не должно иметь трещин. Механическую предварительную обработку основания (обработка веником, отсасывание, машинная очистка щеткой, шлифовка или полировка, фрезерование, дробеструйная очистка) следует проводить в зависимости от вида и состояния основания. Трещины и стыки, кроме температурных (деформационных) швов или других швов, обусловленных конструкцией, необходимо заделать с помощью литевой смолы STAUF и скоб для стяжки. Отверстия и углубления можно заполнить устойчивой шпаклевкой STAUF. Перед укладкой верхнего напольного покрытия необходимо, как правило, прошпаклевать основания, подготовленные по всем правилам, соответствующей шпаклевкой STAUF. Грунтовать зашпаклеванные основания больше не требуется.

ПРИМЕНЕНИЕ



С помощью подходящего устройства нанести клеящее вещество на основание, избегая образования луж или пустот клеящего вещества. Через указанное время для проветривания уложить покрытие в течение времени укладки и прочно придавить или притереть. Обратит внимание на полное смачивание обратной стороны покрытия! Притиркой избегать образования пузырей, при необходимости использовать пробковую доску. Время выдержки и укладки уменьшается прежде всего у эластичных напольных покрытий с обратной стороной из нетканого или подобного материала. Через 15-30 минут выдержки ещё раз сильно притереть или притоптать покрытие. До истечения 60 минут необходимо ещё раз притереть отогнувшиеся края покрытия. В связи с укладкой необходимо соблюдать дополнительно указания производителей напольных покрытий.

ДОПУСТИМАЯ НАГРУЗКА



подвергать нагрузке через 24 часа. Швы замазывать не ранее, чем через 48 часов.

ОГРАНИЧЕНИЕ ОТВЕТСТВЕННОСТИ



Вышестоящие данные соответствуют современному уровню развития. В любом случае их следует рассматривать как ни к чему не обязывающие, так как мы не можем повлиять на укладку, и условия укладки в каждом месте являются различными. Поэтому претензии, исходя из этих данных, исключаются. То же действительно для коммерческих и технических консультаций, предоставляемых в распоряжение бесплатно и являющихся ни к чему не обязывающими. Поэтому мы рекомендуем провести достаточное количество собственных опытов и самостоятельно определить, пригоден ли продукт для предполагаемой цели применения. С появлением этих высказываний вся предыдущая техническая информация (памятки, рекомендации по укладке и прочие высказывания, предназначенные для подобных целей) теряют свое действие.

STAUF KLEBSTOFFWERK GMBH . Oberhausener Str. 1 . 57234 Wilnsdorf . Germany
Fon: +49 (0) 2739 301-0 . Fax: +49 (0) 2739 301-200 . Email: info@stauf.de