ART STONE ARMOR HV

Все вы знаете о нашей популярной коллекции **ART STONE ARMOR** с феноменальными свойствами к сопротивлению появления царапин. Но **ART EAST** не стоит на месте и продолжает совершенствовать свою продукцию делая её всё более привлекательной для покупателей. Поэтому встречайте нашу новинку **ART STONE ARMOR HV**.

Скорее всего, вы уже поняли почему мы добавили **HV** в название коллекции. За этой аббревиатурой скрывается условная кодировка видов укладки, где буква **“H”** обозначает классическую палубную укладку в разбежку, буква **“V”** обозначает укладку «ёлкочкой» и другие виды монтажа, которыми может укладываться данная коллекция.

Теперь приобретая плитку **ART EAST** коллекции **ART STONE ARMOR HV**, вы получаете большую вариативность укладок, о которой мы расскажем ниже.

Помимо этого, у плитки изменились размеры, она стала меньше и отличается от стандартных размеров плитки для укладки «ёлочкой» других производителей.

Почему мы выбрали такой размер плитки для коллекции **ART STONE ARMOR HV**? Изучив предложение других производителей на рынке подобных коллекций, мы выбрали наиболее оптимальный размер планки. Данный размер обеспечивает лучшее визуальное восприятие напольного покрытия в интерьере, где оно уложено. Такой эффект мы получаем за счёт увеличения количества неповторяющихся планок. Также благодаря своему формату её можно укладывать классическим способом (в разбежку), уменьшенный размер плитки никак не повлияет на восприятие визуальной эстетики. Коллекция **ART STONE ARMOR HV** смотрится стильно, аккуратно, максимально натурально и благородно, повторяя классические размеры массивного паркета. Подводя итог, можно сказать, что наш тщательный подход к выбору формата плитки позволил сделать коллекцию **ART STONE ARMOR HV** универсальной и вариативной в укладке, и более стабильной в эксплуатации.

Другим важным фактором выбранного нами размера является выбор формата плитки с кратностью сторон. В коллекции **ART STONE ARMOR HV** эта кратность составляет 1 к 4. Этот фактор позволяет уложить плитку из коллекции **ART STONE ARMOR HV** не только классическим способом и «ёлочкой», но и несколькими другими способами, о которых пойдёт речь ниже.

1.

Палубный рисунок – самый базовый узор. Этот вид укладки надежен и практичен – плашки со всех четырех сторон скреплены между собой замками.

С помощью такой раскладки паркета вы визуально скорректируете размеры комнаты: выложив планки перпендикулярно стене со входом, вы удлините пространство, а параллельно – сократите.

Главное не забывать, что один ряд должен состоять из панелей с одинаковым замком: либо все панели в ряду с замком типа А, либо все панели в ряду с замком типа В.

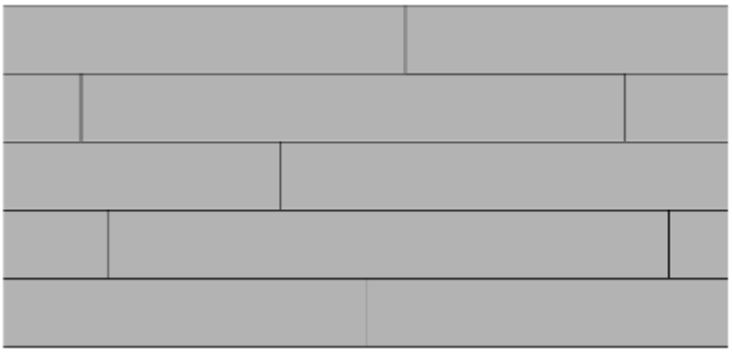

2.

«Елочка» может быть выложена **перпендикулярно или диагонально** по отношению к боковым стенам и входам. Расположение полос на полу является зрительным ориентиром. Продольное расположение вытягивает пространство, делает его длиннее. Рисунок, уложенный поперек комнаты, визуально расширяет ее.

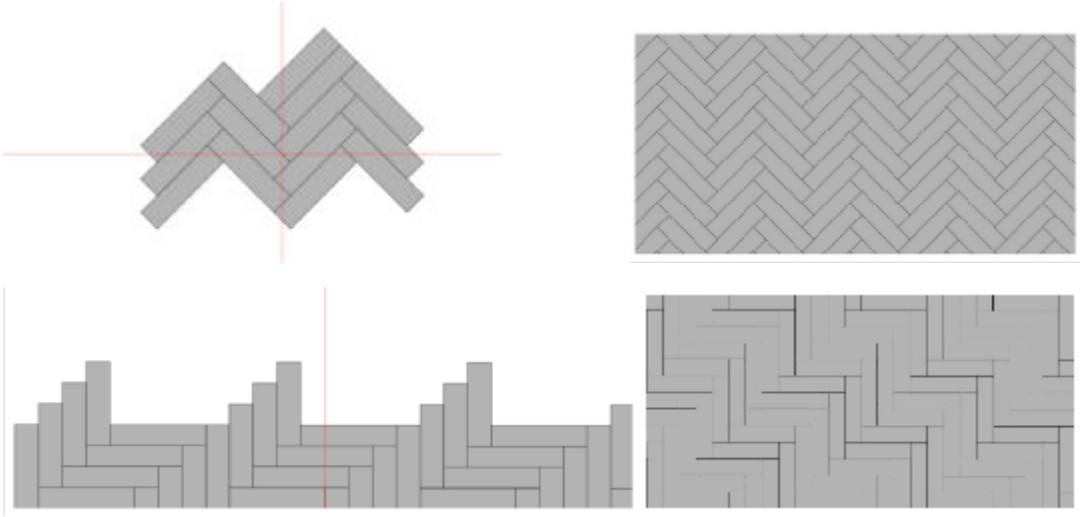

3.

Кроме того, можно укладывать планки **не по одной, а по две, по три**, получив при этом на полу совершенно другой узор!

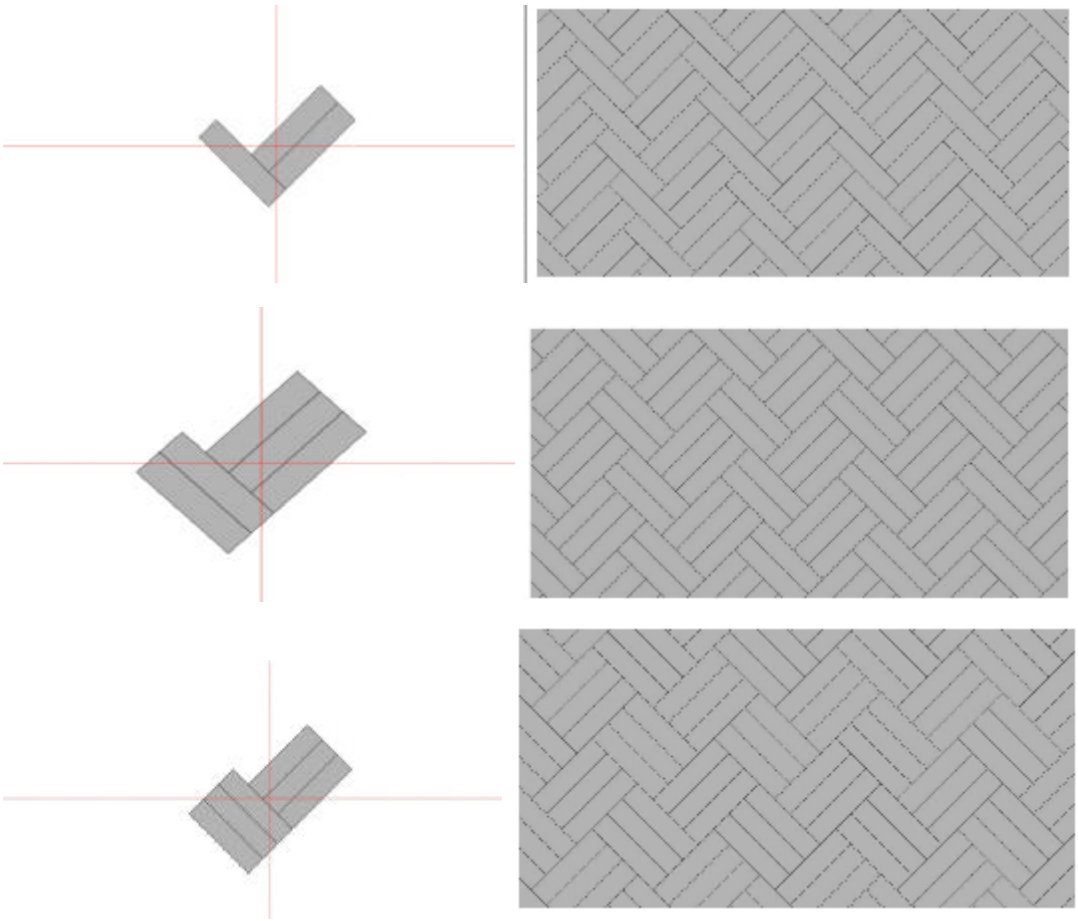

4.

Можно прибегнуть к приему **«один к трем»**: крепить к кромке планок одного ряда не по одной, а по три торца планок следующего ряда. На полу при этом образуются четко отделенные друг от друга узкие зигзагообразные линии, которые будут смотреться особенно эффектно, если выделить их цветом планок (более темным или наоборот светлым).



5.

В основе узора **«шашки»** – квадраты, расположенные по отношению друг к другу с поворотом в 90°. Для этой раскладки нужно, чтобы длина одной планки равнялась сумме ширины нескольких планок. Такой рисунок выкладывают параллельно стенам и по диагонали.