



Уход и защита для паркета, покрытого матовым лаком




Дисперсионное средство по уходу. Для защиты полов, покрытых лаком. Защищает покрытые лаком полы от легких царапин и следов от обуви за счет образования поверхностной пленки. Предотвращает преждевременный износ и повышает срок эксплуатации поверхности.

- Сохраняет привлекательную оптику и характеристики покрытий
- Защищает лаковый слой от истирания на долгое время
- Can be used universally on various varnished floors
- Простая и надежная в работе
- Маскирует следы износа покрытия

Область применения:

Предназначено для ухода за покрытыми экстра-матовыми и матовыми лаками деревянными полами, пробковыми покрытиями, линолеумом и покрытиями из ПВХ, а также неглазурованным камнем и другими водостойкими поверхностями.

Характеристики продуктов

Арт. №			
10490	1 l 5 l	12 4	480 128
Степень гляцевости ок.*	17		
Сухой остаток	15,7 ±2%		
pH-значение	8,5		
Состав	Вода, полимеры, водорастворимые растворители, воски, неионные тензиды, консерванты		
Хранение и транспортировка	Срок хранения не менее 24 месяцев, соблюдать указания на этикетке емкости. Не является опасным грузом согласно ADR. Хранение и транспортировка при температуре от +5 до +25°C. Не допускать замерзания.		
GISCODE	GE20		

* Степень гляцевости измерена под углом 60° на стекле. Она зависит от толщины слоя и климатических условий (температуры, относительной влажности воздуха) во время высыхания. Поэтому данные величины являются ориентировочными.

Указания по нанесению

- Удалить предварительно грязь и пыль пылесосом, веником или шваброй, затем протереть поверхность с помощью средств LOBACARE® CleanFix или Cleaner. Стойкие загрязнения и остатки средств по уходу должны быть предварительно удалены с помощью генеральной очистки со средством LOBACARE® CareRemover. Соблюдайте указания листка Техническую информацию к данному продукту.
- Соблюдать общие и указанные специально для данного продукта правила техники безопасности. Подробную информацию в отношении кода GISCODE Вы найдете в указаниях по эксплуатации на сайте www.wingis-online.

Разбавители

Продукт полностью готов к применению и не должен разбавляться!



Указания по нанесению

Инструмент для нанесения/Расход материала

Щетка для нанесения средств по уходу LOBATool Wischwiesel, на больших площадях использовать щетку / 30-40 мл(г)/м² = 25-35 м²/л(кг) = 3-4 л/100 м²

Время высыхания

- По покрытию можно ходить через 1-2 часа.
- Полная нагрузка и нанесение защитного покрытия через 12 часов.

Применение:

Наносить материал на пол отдельными участками, а затем разровнять его по всей поверхности. Инструмент для нанесения материала держать у самой поверхности и не поднимать, работать без нажима. Начинать работу с одного конца помещения и двигаться от стены к стене к противоположному концу помещения с дверью. Помещение должно быть обработано полностью. Не обрабатывать поверхность повторно во время высыхания, это может привести к появлению полос.

Генеральная очистка:

Продукт удаляется при генеральной очистке с помощью LOBACARE® CareRemove, подробности в листке Технической информации к соответствующему продукту.

Общие указания

Очистка рабочих инструментов: Сразу же очистить рабочие инструменты водой.

Информация, содержащаяся в данном документе, и все дальнейшие указания и рекомендации, которые мы даем специалистам по нанесению продуктов, основаны на нашем опыте и рассчитаны для стандартных условий использования. Так как возможности использования и условия работы с материалами могут быть разными, мы не освобождаем потребителя от проведения собственных испытаний и получения технической консультации от специалистов технического отдела компании LOBA. Соблюдать рекомендации изготовителей напольных покрытий и действующие нормы и стандарты. Наша гарантия и ответственность регулируются исключительно Общими условиями заключения сделок и не дополняются ни данной информацией, ни нашей консультацией. С момента публикации новой технической информации все предыдущие издания утрачивают силу.

Время высыхания: Время высыхания указано при условии соблюдения температуры +20°C и относительной влажности воздуха от 55% до 65%, а также при тщательном проветривании рабочих помещений без сквозняков. Более низкие температуры и высокая влажность, плохая вентиляция помещений приводят к более длительному времени высыхания. До полного высыхания не проводить влажной очистки поверхности и не укладывать на паркет ковры. Для защиты поверхности до полного высыхания использовать защитное покрытие LOBATool Cover 400. Данные по использованию покрытия указаны в соответствующем листе технической информации.

